

**JLC PISCINES  
ET WELLNESS**

Wellis® premium partner


Chaussée de Verviers n°185  
4910 THEUX – BELGIQUE  
Tél : 087 33 41 54  
Info@jlc-piscines.be  
www.jlc-piscines-wellness.be

**6 PLACES**

# MALAGA

**Deluxe** | UGS : WM00541-D

**Premium** | UGS : WM00541-P



Le Malaga spa avec ses solutions innovantes (jets de massage commutables pour les épaules et le cou) offre un massage relaxant après une journée bien remplie. Les 40 jets de massage, les pompes de massage à puissance accrue et la thérapie aromatique sont tous responsables d'une expérience de massage relaxante.

**JLC PISCINES  
ET WELLNESS**

Wellis® premium partner

Green energy

Production d'énergie durable



Nous distribuons les produits Wellis® car ils accentuent sans cesse la politique respectueuse de l'environnement et le modèle durable de leurs produits.

Leurs efforts reposent sur deux piliers essentiels : le premier est d'optimiser les processus de production et la seconde est d'éduquer leurs clients sur les économies d'énergie et d'eau tout en tenant compte des facteurs environnementaux.

Quelques processus appliqués

- Recyclage des matériaux inutiles par broyage spécifique.
- Production d'ABS (acrylonitrile-butadiène-styrène) à partir de plastique recyclé.
- Utilisation de pompes à faible consommation dans les spas.
- L'utilisation au maximum des énergies renouvelables, comme le recours à l'énergie solaire de nos produits.
- Réduction des itinéraires de transport à travers le monde et coordination des production et activités de vente.
- Développement de nouveaux spas économes en énergie.

#### PRÉSERVONS LA FORÊT TROPICALE

L'utilisation du bois a été remplacée par des matériaux recyclés pour la fabrication des spas Wellis®, ainsi nos forêts tropicales et la nature sont épargnées. Afin d'obtenir le recyclage le plus efficace, Wellis® opte pour les innovations technologiques les plus performantes.

JLC-PISCINES ET WELLNESS adhère complètement à ces valeurs c'est pourquoi nous avons créé un logo «eco-friendly» pour insister sur cette philosophie.

**JLC PISCINES  
ET WELLNESS**

Wellis® premium partner

**MALAGA DELUXE**



**COULEURS DISPONIBLES**



MidnightCanyon



SterlingSilver



StormClouds



PearlWhite



## MALAGA DELUXE

### DONNÉES TECHNIQUES

Dimensions	218 x 218 x 90 cm
Places	1 allongée / 5 assises
Poids net	335 kg
Volume d'eau	1200 L
Châssis	WPS
Revêtement latéral	HorizontSide™ résistant aux UV avec angle W-Side
Renforcement	Poli-MAX™
Isolation	Polyfoam (Scandinave 3.5 cm)
Nombre de jets	40
Puissance min**./opt. requise EU	25A - 230V / 50Hz / 3 x 16A - 400V / 50Hz
Puissance requise UK	-
Pompes	2 X de 3HP - vitesse simple
Pompe de circulation	pompe W-EC (0,25 kW)
WOW system	-
Chauffage	3 kW
Panneau de commande principal	Gecko (IN.YE-3) / Easy7
Panneau de commande auxiliaire	-
Désinfection de l'eau	Système Ozmix™ (Ozone + mélangeur)
Filtre à cartouche	1 x Superfine
Jets de fontaine plats	3 x 1 éclairage
Cascade	1 petite, éclairage
Eclairage LED	-
Eclairage/chromathérapie	Eclairage exclusif spots et contours
Aromathérapie	-
Système audio	MyMusic™ 2.0
Télécommande du spa	Application Smartphone avec connexion Wifi
Couverture thermique	Standard - 12 cm

### GARANTIE

Structure de la coque	10 ans
Mécanique	3 ans

\* En cas de connexion électrique minimale, la ou les pompes du spa et l'unité de chauffage ne pourront pas fonctionner simultanément.

\*\* Données de la Commission Californienne de l'Energie : eau à 39°C, air 17°C, filtration 1x2 heures  
D'après les mesures TÜV avec pompe à chaleur.

## MALAGA DELUXE

### EQUIPEMENTS DE CE SPA



#### SYSTÈME AUDIO MYMUSIC™ 2.1

Les éléments étanches installés pour le système de sonorisation myMusic™ sont de la dernière conception et de la plus haute qualité. Il n'y aura plus de problèmes avec les lecteurs de CD ou de Mp3, ou d'autres unités externes, car vous pouvez vous connecter à l'unité réceptrice intégrée à partir de votre téléphone portable via Bluetooth.




#### POMPE DE CIRCULATION W-EC

Pompe de circulation d'eau à très basse consommation (0.25 kW/h). Sa faible consommation, sa longue durée de vie et son fonctionnement silencieux la rendent écologique et économique.



#### SMARTPHONE™ APP AVEC WiFi

Notre in.touch 2™ est une commande intelligente qui peut être installée dans le spa adaptés. Les hot tubs équipés du système in.touch 2™ permettent un accès à distance via une connexion au réseau Wi-Fi domestique. Après l'enregistrement, vous pouvez facilement suivre à distance les messages d'erreur ou dysfonctionnement éventuels de votre hot tub.




#### NOUVELLE ISOLATION SCANDINAVE

3,5 cm de panneaux Polyfoam ont été installés dans le cadre de maintien du spa sans interstices. Cette technique est plus performante qu'une fixation à l'enveloppe extérieure.



#### SYSTÈME OZMIX™

20% plus efficace que l'ozone sans chambre de mélange. Par rapport aux systèmes de désinfection disponibles sur le marché, ce système est celui qui élimine le plus de bactéries.



#### ÉCLAIRAGE CENTRAL DE THÉRAPIE PAR LES COULEURS

L'éclairage central de chromothérapie encastré dans la paroi latérale à l'endroit le plus profond du jacuzzi diffuse une lumière d'ambiance dans l'eau. Les couleurs de la source lumineuse composée de 12 LED RVB sont facilement réglables par le bouton de l'unité de commande centrale.



## MALAGA DELUXE

### ACCESSOIRES DISPONIBLES

#### ACCESSOIRES

Distributeur de produits	oui
Nettoyeur de filtre automatique	oui
Nettoyeur de filtre manuel	oui
Oreiller rehausseur de spa	oui
Spa parapluie	oui
Spa wand	oui
Tablette	oui
Porte-serviette	oui
Main courante SpaGrip	oui
Main courante en acier	oui
Pompe à chaleur	oui

#### SYSTEME DE NETTOYAGE DE L'EAU

Distributeur pH/Chlore	oui
Distributeur de pH/chlore libre	oui
W.I.S. analyseur intelligent	oui

#### ESCALIERS

Easy Step	oui
Escaliers Swim spa	oui
WellStep	oui
Escalier spa en bois	oui

#### COUVERCLE

Swimspa couverture thermique L	oui
Swimspa couverture thermique S	oui
Couverture thermique (3 pers)	oui
Couverture thermique (4-6 pers)	oui
Xtreme Couverture Thermique (3 pers)	oui
Xtreme Couverture Thermique (4-6 pers)	oui
Lève couvercle facile	oui
Lève couvercle universel	oui

## MALAGA PREMIUM

### EQUIPEMENT GAMME PREMIUM



#### POMPE À CHALEUR DE 3KW

La plage d'utilisation de la pompe à chaleur de -5 °C à +40 °C permet d'économiser 70 à 75 % d'énergie de chauffage.



#### MARCHE SMART-IN

La pompe à chaleur de 3 kW installée sous l'escalier devient invisible. La plage d'utilisation de la pompe à chaleur de -5 °C à +40 °C permet d'économiser 70 à 75 % d'énergie de chauffage. Des compartiments de rangement sont prévus à l'intérieur des marches, il est également possible de charger votre téléphone portable. Le dessous des marches dissimule un éclairage led d'ambiance.